

REINIGUNGS- UND PFLEGEANLEITUNG

Unser Terrazzo ist ein hochwertiger Blockterrazzo mit nur natürlichen Bestandteilen: ca. 80 % Natursteingranulat, ca. 20 % Portlandzement, Wasser und Farbe

WICHTIG

Die Materialeigenschaften sind vergleichbar mit Kalkstein oder Marmor. Die Oberfläche ist in der Standardausführung feingeschliffen R9 und werkseitig diffusionsoffen imprägniert. Die Reinigungs- und Pflegeanleitung ist dem Bauherrn mit dem Hinweis zu übergeben "Bei Nichteinhaltung verfällt die Gewährleistung!"

Unser Terrazzo darf **nicht** behandelt werden mit



SÄUREHALTIGEN REINIGERN sie greifen Imprägnierung und Beläge an

ALKOHOLHALTIGEN REINIGERN sie lösen die Farbpigmente an

GRUNDREINUGUNG (Anlage – Punkt 1)

Mit einem säurefreien Grundreiniger

Empfehlung: Fila CLEANER (siehe Shop)

Anwendung nach der Produktinformation des Herstellers www.filasolutions.com

ERSTBEHANDLUNG (Anlage – Punkt 2)

Die Beläge sind fertig imprägniert, eine Nachimprägnierung ist nicht mehr erforderlich.

Zur optischen Aufwertung der Oberflächen und als weiteren Schutz (auch für die Fugen), kann nach der kompletten Austrocknung eine ergänzende Behandlung durchgeführt werden.

Empfehlung: für helle Betonwerksteine Fila FOB

für dunkle Betonwerksteine Fila STONE PLUS

Anwendung nach der Produktinformation des Herstellers www.filasolutions.com

Hinweis: Die empfohlenen Produkte enthalten Lösungsmittel, wasserlösliche Imprägnierungen auf Anfrage.

STÄNDIGE PLEGE (Anlage – Punkt 3 und 4)

Mit einem ph-neutralen Produkt, das rückstandsfrei reinigt und für rutschhemmend imprägnierte Oberflächen geeignet ist.

Empfehlung: Fila CLEANER

Anwendung nach der Produktinformation des Herstellers www.filasolutions.com

REINIGUNGS UND PFLEGE ARBEITSSCHRITTE IM ÜBERBLICK



SÄUREHALTIGEN und ALKOHOHALTIGEN REINIGERN
dürfen nicht verwendet werden!

1. ERSTREINIGUNG

Die säurefreien Grundreiniger entfernen fettige Allgemeinverschmutzung, Bauschmutz u.v.m.



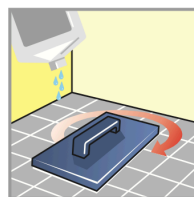
Keine säurehaltigen
Reiniger verwenden



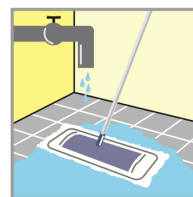
Produkt mit Wasser 1:3
bis 1:10 verdünnen
nach Erfordernis



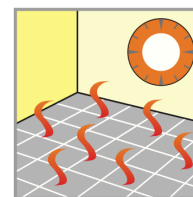
Boden möglichst
maschinell feuchtnass
reinigen



Reste von Fugenmaterial
unverdünnt einweichen u.
mit weißem Pad entfernen



Mit frischem Wasser
gut nachwaschen



Fläche trocknen lassen

Erforderliche Produkte:

z.B. Fila Cleaner (siehe Shop)

Erforderliche Geräte:

Reinigungsmaschine, Schrubber, Gummiabzieher oder
Wassersauger

2. ZUSÄTZLICHE SCHUTZBEHANDLUNG

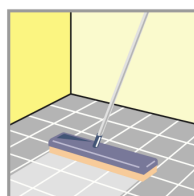
zur Aufwertung strapazierter Beläge und als Schutz für die Fugen



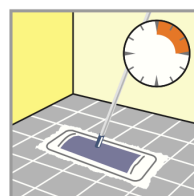
Keine säurehaltigen
Reiniger verwenden



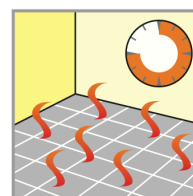
Produkt mit Wasser 1:3
bis 1:10 verdünnen
nach Erfordernis



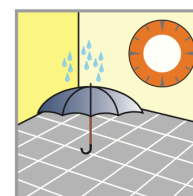
Boden möglichst
maschinell feuchtnass
reinigen



Reste von Fugenmaterial
unverdünnt einweichen u.
mit weißem Pad entfernen



Mit frischem Wasser
gut nachwaschen



Fläche trocknen lassen

Erforderliche Produkte:

bei hellem Material z.B. Fila FOB (siehe Shop)

bei dunklem Material z.B. Fila Stone Plus (siehe Shop)

(Die empfohlenen Produkte enthalten Lösungsmittel, wasserlösliche
Imprägnierungen auf Anfrage)

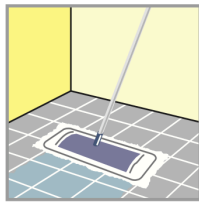
Erforderliche Geräte:

Eimer mit Abstreifschiene, Wischmopp od. Rolle, Pinsel,
Putztücher


3. REGELMÄßIGE UNTERHALTSPFLEGE für Kleinflächen – manuell



Dem Wischwasser eine minimale Menge Reiniger zugeben



Boden feuchtnass "2-stufig" wischen



ca. 15 Minuten trocknen lassen. Nicht begehen

Eine regelmäßige, mögl. tägliche Reinigung ist Voraussetzung für den Erhalt der Oberflächenqualität von unserem Betonwerkstein.

Nur (ver)wischen ist nicht ausreichend, der Schmutz muß gründlich entfernt werden, denn Rückstände verursachen einen Schmirgeleffekt.

Erforderliche Produkte: z.B. Fila Cleaner (siehe Shop)
Erforderliche Geräte: Eimer, Mopp und Schrubber, Gummiabzieher oder Wassersauger

4. REGELMÄßIGE UNTERHALTSPFLEGE für Großflächen – maschinell




Scheuersaugmaschine mit kurzen Nylonborsten



Dosierung beachten!



Maschine arbeiten lassen, nicht schieben oder drücken



15 Minuten trocknen lassen. Nicht begehen.



Bei Verwendung von Steinseife erforderlich zum Erhalt der R9!



Ca.-Angaben pro 100 qm Boden

Erforderliche Produkte: z.B. Fila Cleaner (siehe Shop)
Erforderliche Geräte: Scheuersaugmaschine oder herkömmliche Reinigungsmaschine